

# Cómo actualizar Información de Proveedores y Plantas

**Facility:** Esta información se referirá a una planta específica en una agrupación de proveedores. Si sólo hay una planta, entonces la información del proveedor sería la misma.

**Supplier:** Esta información es lo que conecta todas las plantas. Esta información debe pertenecer a una dirección central si la hay.

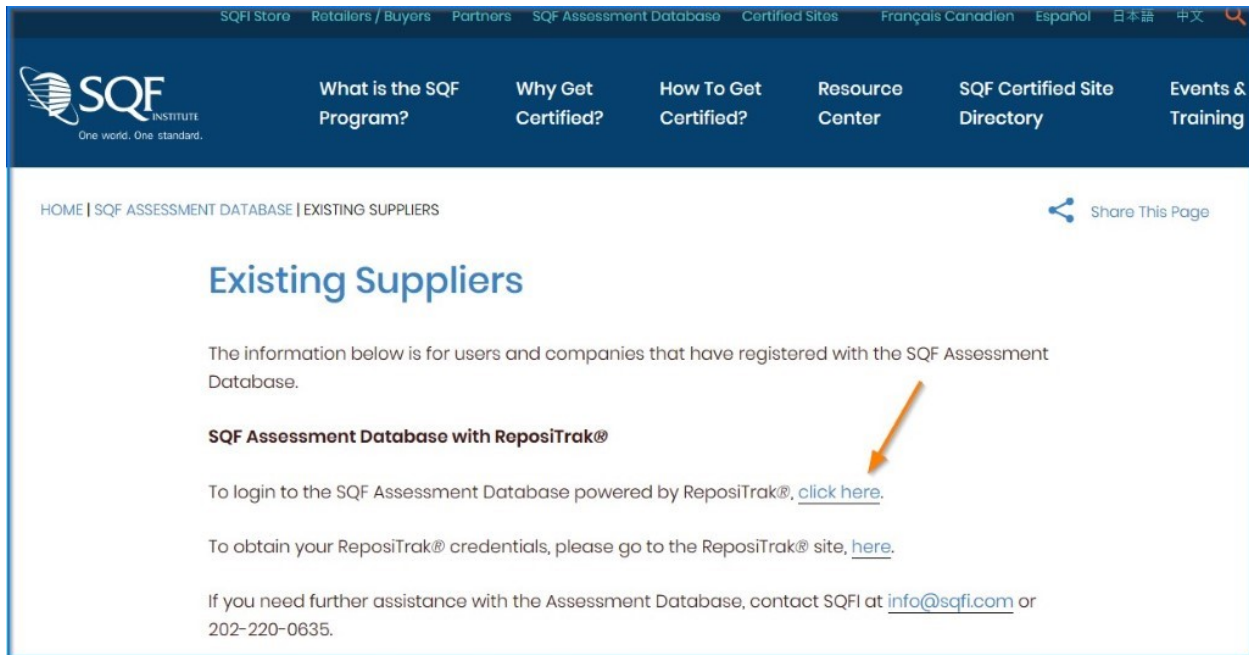
## Índice

Inicio de sesión en ReposiTrak.....	2
Actualización de la información del proveedor.....	4
Actualización de la información de la planta.....	5
Preguntas frecuentes.....	7

## Inicio de sesión en ReposiTrak

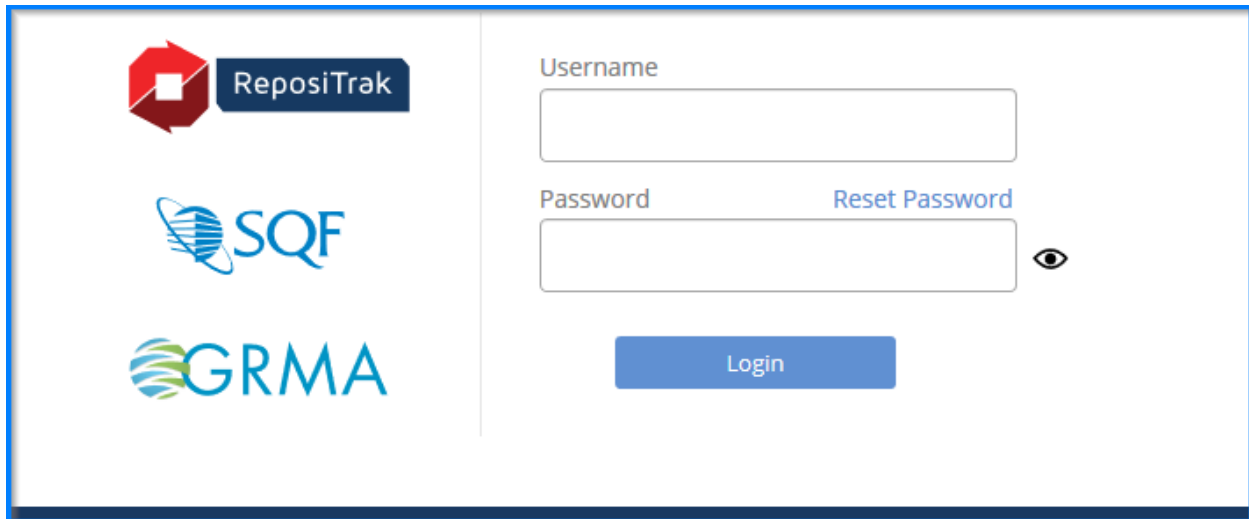
Puede comenzar siguiendo este enlace en la página de SQFI:

<https://www.sqfi.com/assessment-database/existing-suppliers/>



The screenshot shows the SQF Institute website's "Existing Suppliers" page. The top navigation bar includes links for "SQF Store", "Retailers / Buyers", "Partners", "SQF Assessment Database", "Certified Sites", "Français Canadien", "Español", "日本語", and "中文". The main navigation menu contains "What is the SQF Program?", "Why Get Certified?", "How To Get Certified?", "Resource Center", "SQF Certified Site Directory", and "Events & Training". The page content includes a breadcrumb trail "HOME | SQF ASSESSMENT DATABASE | EXISTING SUPPLIERS", a "Share This Page" button, and a heading "Existing Suppliers". Below the heading, it states: "The information below is for users and companies that have registered with the SQF Assessment Database." A section titled "SQF Assessment Database with ReposiTrak®" contains the following text: "To login to the SQF Assessment Database powered by ReposiTrak®, [click here](#)." An orange arrow points to this link. Below that, it says: "To obtain your ReposiTrak® credentials, please go to the ReposiTrak® site, [here](#)." At the bottom, it provides contact information: "If you need further assistance with the Assessment Database, contact SQFI at [info@sqfi.com](mailto:info@sqfi.com) or 202-220-0635."

Pulse en el enlace para iniciar su sesión en la base de datos de SQFI, ReposiTrak SQF. A continuación, introduzca su nombre de usuario y contraseña. Su nombre de usuario será su dirección de correo electrónico. Si no conoce su contraseña, pulse en el enlace **"Reset Password"** justo encima del rectángulo para la contraseña. Introduzca su correo electrónico en el campo de la siguiente página y pulse "Submit".



The screenshot shows the login interface for ReposiTrak. On the left side, there are three logos: ReposiTrak (a red square with a white square inside), SQF (a blue globe icon), and GRMA (a green and blue globe icon). On the right side, there is a 'Username' field, a 'Password' field with a 'Reset Password' link next to it, and a 'Login' button. A small eye icon is visible to the right of the password field, indicating a toggle for password visibility.

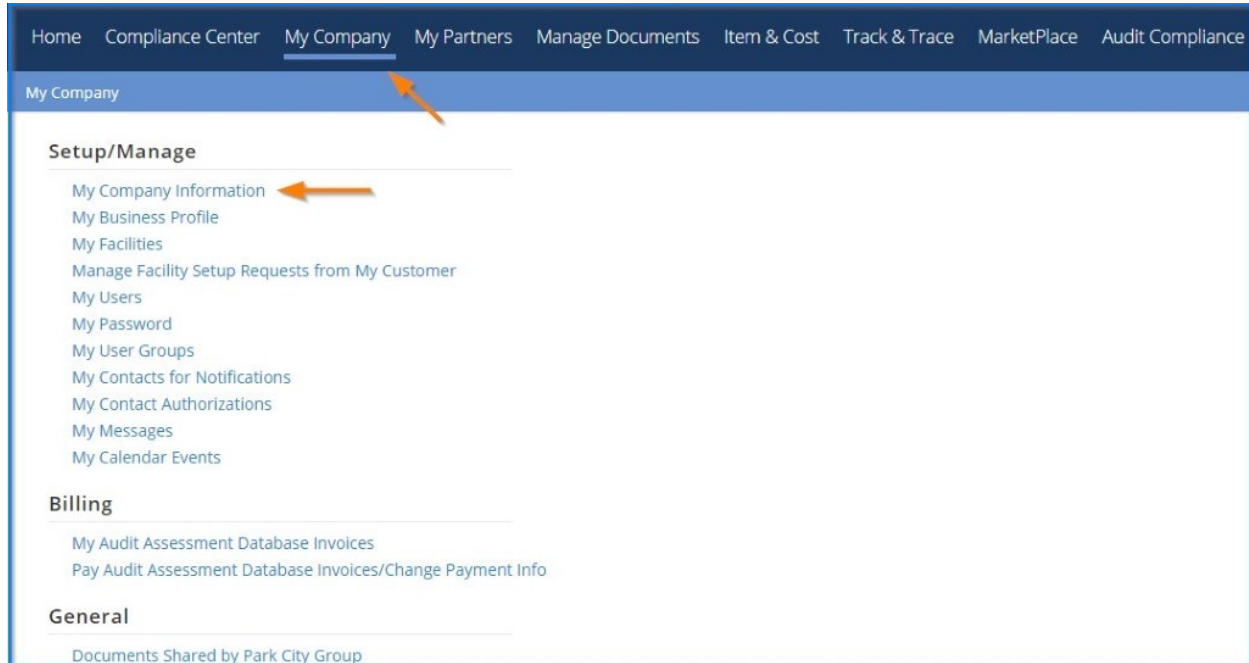
A continuación, pulse en "Audits for My Standards" al lado del logo SQF y vera la página de inicio de ReposiTrak.



## Actualizar la información Supplier

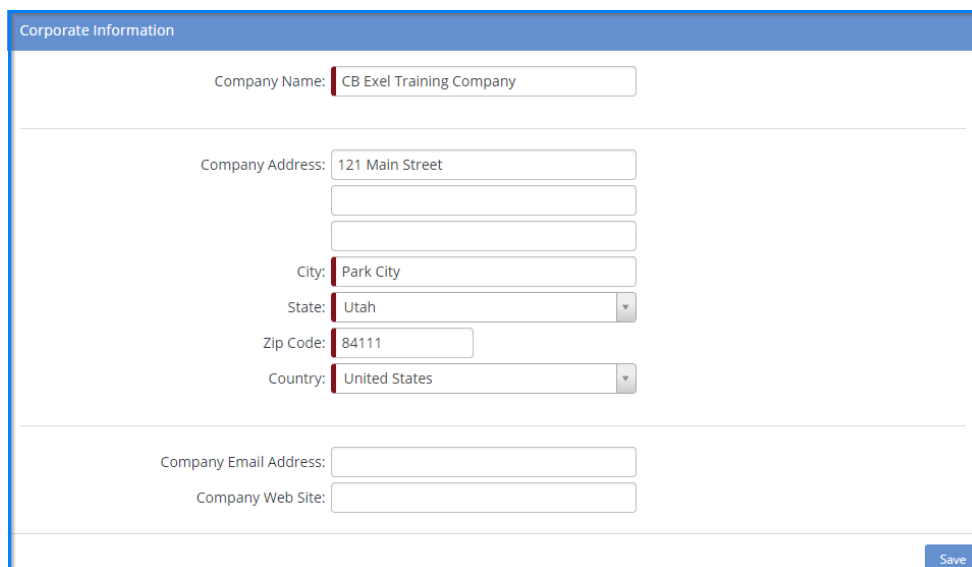
Después de haber iniciado su sesión en ReposiTrak, pulse la pestaña "My Company".

Vera las siguientes opciones. Pulse "My Company".



The screenshot shows the 'My Company' menu in the ReposiTrak interface. The menu is located at the top of the page and includes options like Home, Compliance Center, My Company, My Partners, Manage Documents, Item & Cost, Track & Trace, MarketPlace, and Audit Compliance. The 'My Company' option is highlighted with an orange arrow. Below the menu, there are several sections: 'Setup/Manage' with options like My Company Information, My Business Profile, My Facilities, Manage Facility Setup Requests from My Customer, My Users, My Password, My User Groups, My Contacts for Notifications, My Contact Authorizations, My Messages, and My Calendar Events; 'Billing' with options like My Audit Assessment Database Invoices and Pay Audit Assessment Database Invoices/Change Payment Info; and 'General' with the option Documents Shared by Park City Group. An orange arrow points to the 'My Company Information' option.

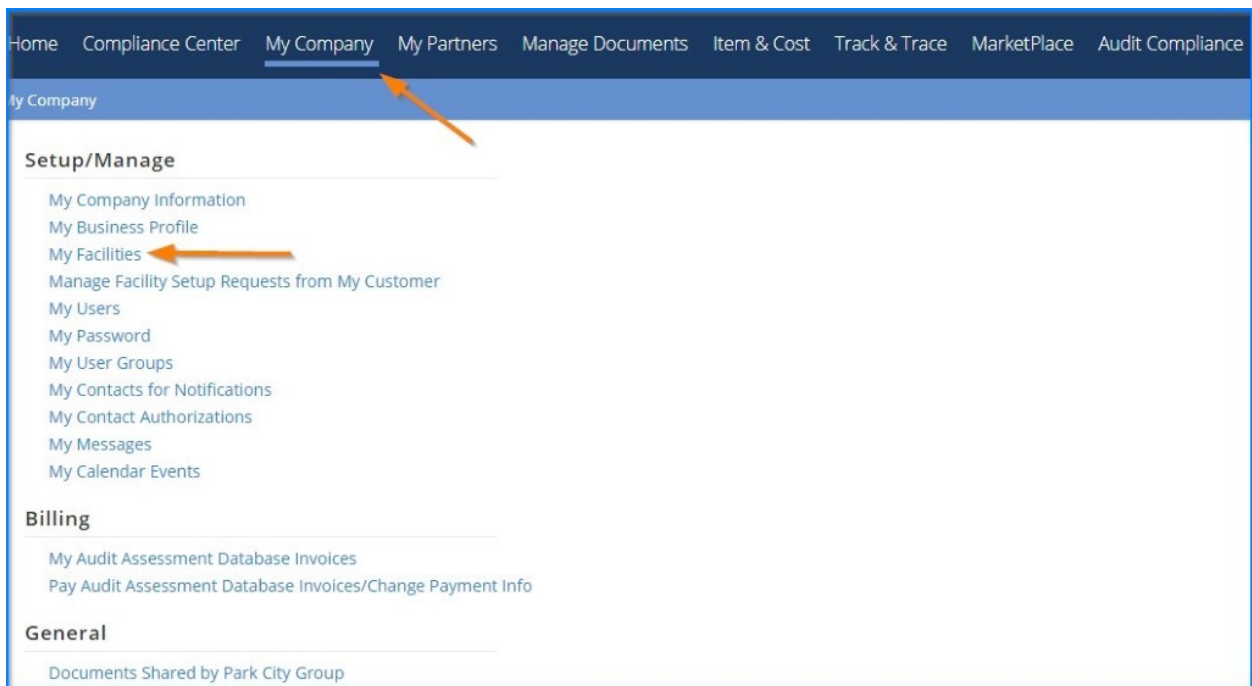
Realice los cambios necesarios y **sávelos**.



The screenshot shows the 'Corporate Information' form in the ReposiTrak interface. The form is titled 'Corporate Information' and contains several fields for entering company information. The fields are: Company Name (CB Exel Training Company), Company Address (121 Main Street), City (Park City), State (Utah), Zip Code (84111), and Country (United States). There are also fields for Company Email Address and Company Web Site. A 'Save' button is located at the bottom right of the form.

## Actualice Información de Plantas

Para actualizar la información de su planta, pulse en la pestaña "My Company" y elija "My Facilities".



Home Compliance Center **My Company** My Partners Manage Documents Item & Cost Track & Trace MarketPlace Audit Compliance

My Company

**Setup/Manage**

- My Company Information
- My Business Profile
- My Facilities**
- Manage Facility Setup Requests from My Customer
- My Users
- My Password
- My User Groups
- My Contacts for Notifications
- My Contact Authorizations
- My Messages
- My Calendar Events

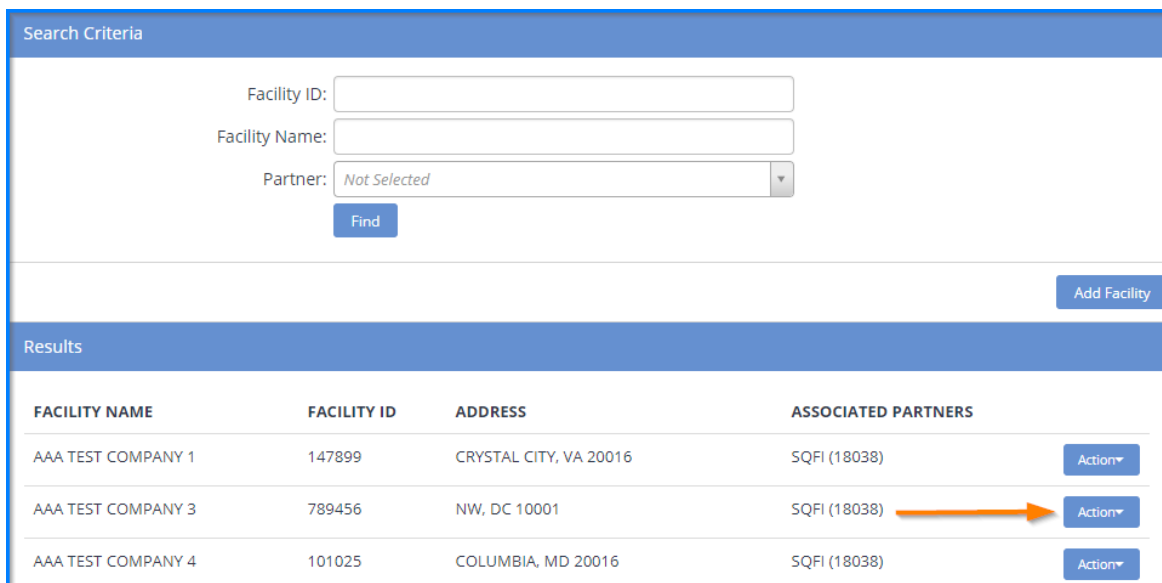
**Billing**

- My Audit Assessment Database Invoices
- Pay Audit Assessment Database Invoices/Change Payment Info

**General**

Documents Shared by Park City Group

Pulse "Action" al lado de la planta que necesita la información actualizada.



Search Criteria

Facility ID:

Facility Name:

Partner:

Results

FACILITY NAME	FACILITY ID	ADDRESS	ASSOCIATED PARTNERS
AAA TEST COMPANY 1	147899	CRYSTAL CITY, VA 20016	SQFI (18038) <input type="button" value="Action"/>
AAA TEST COMPANY 3	789456	NW, DC 10001	SQFI (18038) <input type="button" value="Action"/>
AAA TEST COMPANY 4	101025	COLUMBIA, MD 20016	SQFI (18038) <input type="button" value="Action"/>

Ahora vera las siguientes opciones. Seleccione "Update Facility"

AAA TEST COMPANY 3	789456	NW, DC 10001	SQFI (18038)	Action
AAA TEST COMPANY 4	101025	COLUMBIA, MD 20016		
AAA TEST COMPANY 5	159876	ROCKVILLE, CA 01258		
AAATEST COMPANY 2	123654	CRYSTAL BLV, VA 20016		
BBB PILOT FACILITY 1	144789	NEW YORK, NY 10058		
BBB PILOT FACILITY 2	785423	SILLICON, NV 10258		
BBB PILOT FACILITY 3	658974	BANANA-ISLAND, NM 80021		
BBB PILOT FACILITY 4	9863201	LOIN-FEAST, AL 12558		
BBB PILOT FACILITY 5	5542879	FLORIDA, FL 14562		
BBB PILOT FACILITY 6	10006	Ocencity, FL 10258		
BBB TEST COMPANY 7	test6	Andover, MA 02421		
CB Excel Example Company	3	Tucson, AZ 85719		
CB Excel Training Company	2	Tucson, AZ 85719		
CB Exel Training Company	Tucson	Tucson, AZ 85719		

**FACILITY**

- Update Facility
- Update Facility Name
- Update Facility Address
- Manage Sub-Facilities
- View on Map

**SQF AUDIT EDITION 8.0**

- View SQF Audit (Request Nbr: 1093)
- Cancel SQF Audit (Request Nbr: 1093)

**SQF FUNDAMENTALS AUDIT EDITION 1.0**

- Register for SQF Fundamentals Audit Audit

**SQFI FOOD SAFETY (SQF) EDITION 7.2**

- View SQFI Food Safety (SQF) (Request Nbr: 946)
- Cancel SQFI Food Safety (SQF) (Request Nbr: 946)

**SAFE FEED/SAFE FOOD EDITION 7.0**

- View Safe Feed/Safe Food (Request Nbr: 994)
- Cancel Safe Feed/Safe Food (Request Nbr: 994)

**SQFI ETHICAL SOURCING EDITION 1.0**

- Register for SQFI Ethical Sourcing Audit

Por último, realice los cambios que sean necesarios y pulse "Save".

**Name and Address**

Facility Name:

Facility ID:

Address:

City:

Country:

State/Province:

Postal Code:

---

**Partner Profiles**

SQFI (18038) Pricing Category / Gross Sales:

[Save](#)

La información de las plantas ha sido cambiada.

# Preguntas Frecuentes

## ¿Cómo me comunico con SQFI?

Número gratuito: 1-877-277-2635

Teléfono: +1 202-220-0635

Fax: +1 202-429-4519

Correo electrónico: [info@sqfi.com](mailto:info@sqfi.com)

### **Australia**

Teléfono: +61 (0) 408 328 674

Correo electrónico: [info@sqfi.com.au](mailto:info@sqfi.com.au)

## ¿Cuál es mi usuario?

Su dirección de correo electrónico es su usuario.

## ¿Soy empleado/a para una compañía certificada en AFIA, como consigo ser usuario en la base de datos?

Envíe un correo electrónico a [support@repositrak.com](mailto:support@repositrak.com) pidiendo que le agreguen como usuario a su planta. Incluya en el correo: su nombre completo, su correo electrónico, su dirección y el nombre de la planta.

O llame la línea de atención al cliente: 888-842-5465, pulse opción 1 y después 2.

## ¿Como entrar en la cuenta de mi compañía?

Pulse este [enlace](#), ponga su usuario y contraseña. Si no recuerda su contraseña, por favor pulse [aquí](#).